

babystart®

Made in UK

HAMİLELİK TESTİ

Ovulasyondan 10 gün sonra gibi erken bir sürede kullanılabilir.

- Hızlı • Güvenilir • Kullanımı Kolay

Kullanmadan önce talimatları dikkatle okuyunuz

PRENSİPLER

Babystart Tek Adımda Hamilelik Testi hamileliğin belirlenmesine yardımcı olmak amacıyla idrarda insan koryonik gonadotropin (hCG) nitel belirlenmesi için hızlı, tek adımlı kromatografik immünesey şerit testi biçimidir. Test yükselmiş hCG seviyelerini selektif olarak belirlemek için monoklonal hCG antikoruna da dahil bir antikor kombinasyonu kullanır. Test şeritinin idrara batırılarak renkli çizgilerden sonucun okunması yoluyla yapılır.

GÜVENLİK ÖNLEMLERİ

Testi yapmadan önce bu ekte yazılı tüm bilgileri lütfen okuyunuz.

- Belirtilmiş son kullanma tarihi geçen testi kullanmayınız.
- 4-30 °C arası kuru bir yerde saklayınız. Dondurmayınız
- Ambalaj açılmış veya zarar görmüşse kullanmayınız.
- Çocukların ulaşabileceği yerlerden uzak tutunuz.
- Sadece in vitro tanısal kullanım amaçlıdır. Dahili kullanılmaz.
- Testi yapmaya hazır oluncaya kadar test ambalajını açmayınız.

KUTU İÇERİĞİ

- Test şeriti
- Ambalaj ilavesi


TALİMATLAR

1. Temiz, kuru bir kap veya kutuya idrarınızı yapınız.
2. Test şeritini ambalajından çıkarın ve ürünü tanıyın.
3. Oklar idrar numunesini gösterecek şekilde test şeritini dik olarak idrar numunesine en az 15 saniye batırın. İdrara şeriti batırırken test şeriti üzerindeki maksimum çizgisini (MAX) geçmeyin. Aşağıdaki resme bakınız.
4. Test şeritini idrardan uzaklaştırın ve emici olmayan düz bir yere koyun ve zamanı ölçmeye başlayın.
5. Test çalışırken şerit üzerinde test çizgisi bölgesi (T) ve kontrol çizgisi bölgesi (C) boyunca açık renk bir akış hareketi görebilirsiniz.
5. dakikada sonucu okuyun. Eğer hiçbir kırmızı çizgi belirmese bir dakika daha bekleyin. Bazı pozitif sonuçlar Hcg konsantrasyonuna bağlı olarak 1 dakika veya daha kısa sürede izlenebilir. 10 dakikadan sonra sonuçları okumayın

SONUÇLARIN OKUNMASI

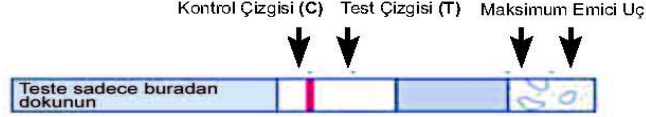
POZİTİF = HAMİLELİK (Şekil 1)

Her iki test çizgi bölgesinde (T) ve kontrol çizgisi bölgesinde (C) iki kırmızı çizgi görülmesi muhtemelen hamile olduğunuzu gösterir. Çizgilerden biri diğerinden daha açık renk olabilir, aynı renk olmaları gerekmez.



NEGATİF = HAMİLE DEĞİL (Şekil 2)


Kontrol çizgi bölgesinde (C) tek bir çizginin görülmesi muhtemelen hamile değilsiniz anlamına gelir.



ŞEKİL 2 : HAMİLE DEĞİL

GEÇERSİZ TEST

Test çizgi bölgesinde (T) bir çizgi oluşsa bile kontrol çizgi bölgesinde (C) hiçbir çizgi belirmezse test geçersizdir. Yeni bir babystart hamilelik testi ile testi tekrarlamalısınız.



ŞEKİL 3 : GEÇERSİZ TEST

SINIRLAMALAR

Bu testte yanlış pozitif sonuç olasılığı vardır. Herhangi bir tıbbi karar vermeden önce doktorunuza danışınız.

1. hCG içeren ilaçlar (Pregnyl, Profasi, Pergonal ve APL gibi) yanlış pozitif sonuca neden olabilir. Oral kontraseptifler, ağrı kesiciler, antibiyotikler veya Hcg içermeyen hormon tedavileri test sonucunu etkilemeyecektir.

2. Ovaryum kisti veya ektopik gebelik (uterus dışında gebelik oluşması) gibi hamilelik dışı bazı tıbbi durumlar hCG seviyelerinin artmasına bu da yanlış pozitif sonuca yol açabilir.

3. Alkol test sonucunu etkileyebilir. Alkol alımı sonrası testin kullanılması önerilmez.

SORU VE CEVAPLAR

1 S: Hamile olduğumdan şüphelendikten ne kadar sonra testi yapmalıyım?

C: Babystart şerit testi birçok hamile kadın için şüphelenilen hamile kalma tarihinden 10 gün gibi kısa bir süre sonra idrarda hormonu belirleyebildiğinden belirtilen süre sonunda idrarınızı test edebilirsiniz. Ancak erken hamilelik döneminde hamilelik hormon seviyeleri kadından kadına değişiklik gösterir ve bu nedenle adet periyodunun kaçırılması dönemine kadar hamile kadınların %99'unda pozitif sonuç görülmez. Bu nedenle kaçırılan adet periyodu öncesi test yaparsanız ve pozitif bir sonuç görürseniz muhtemelen hamilesiniz fakat bu süre içerisinde negatif bir sonuç görürseniz periyodunuzu kaçırdığınız gün veya sonraki gün testi tekrarlamalısınız. Testi günün herhangi bir zamanında yapabilirsiniz; ancak hamileyseniz sabah ilk idrarı en fazla hamilelik hormonu içerir.

2. S: Sabah ilk idrarını test etmek mecburiyetinde miyim?

C: Günün herhangi bir zamanında test yapabilirsiniz de sabah ilk idrarınız en konsantre olanıdır ve içinde en çok hCG içerir.

3. S: Sonuçlar hamile olmadığımı gösterirse ne yapmalıyım?

C: Bunun anlamı idrarınızda hiç Hcg tespit edilmedi ve muhtemelen hamile değilsiniz. Beklenen tarihten bir hafta içinde adet periyodunuz başlamazsa yeni bir şerit testi ile hamilelik testini tekrarlayın. Testi tekrarlamakla aynı sonucu alıyorsanız ve hala adet görmediyseniz doktorunuza danışmalısınız.

4.S: Sonuç hamile olduğumu gösterirse ne yapmalıyım?

C: Bu idrarınızın hCG içerdiğini ve muhtemelen hamile olduğunuzu gösterir. Hamile olduğunuzu kesinleştirmek ve yapmanız gerekenleri konuşmak için doktorunuza gidin.

5. S: Testin doğru yapıldığını nasıl bilebilirim?

C: Kontrol çizgi alanında (C) kırmızı bir çizginin oluşması test talimatlarını doğru uyguladığınızı ve yeterli miktarda idrar emildiğini gösterir.

6. S: Test nasıl çalışır?

C : Babystart hamilelik şerit testi hamilelik sırasında vücudunuzun ürettiği bir hormonu (hCG- insan koryonik gonadotropin) idrarınızda belirler. Hamilelik hormonu seviyesi hamilelik ilerledikçe yükselir.

7. S: Test ne kadar doğrudur?

C: Testin doğruluğu mevcut satılan bir hamilelik testi ile kıyaslanarak değerlendirilmiştir. 90 hamile olmayan kadından ve 70 hamile kadından elde edilen 160 idrar örneği test edilmiştir. Babystart hamilelik testi 90 negatif ve 70 pozitif sonuç göstermiştir, bu da diğer ticari hamilelik testi ve doktor yorumlaması ile %100 korelasyon göstermektedir. Test doğruluğu bu nedenle %99'dan büyüktür

8. S: Test ne kadar duyarlıdır?

C: Babystart şerit testi idrarda 25 mIU/mL veya daha fazla konsantrasyonda olan hCG'yi belirler. LH (500 mIU/mL), FSH (1,000 mIU/mL) ve TSH (1,000 IU/mL) eklenmesiyle negatif (0 mIU/mL) ve pozitif (25 mIU/mL) numunelerde hiçbir çapraz reaksiyon görülmemiştir. Sağlıklı bir hamilelik ve sağlıklı bir bebek şansını artırmak için aşağıdaki adımları izlemeniz tavsiye edilir.

1. Hamileliği belirlemek için hamile kalma sonrası 10 gün gibi erken bir sürede hamileliği belirleyebilen babystart hamilelik testini kullanın. Hamile olduğunuzu öğrenir öğrenmez daha iyi prenatal bakıma başlayabilirsiniz.

2. Pozitif bir sonuç alırsanız prenatal bakıma başlanması için derhal doktorunuza başvurmanız önerilir.

3. Dengeli bir diyet yapın, sigara içmeyin ve alkol alımını azaltın.

babystart®

Ne zaman kısırim ve ne zaman deęilim?

Babystart ovulasyon testleri ile siklusunuzun en kısır günlerini güvenli olarak belirleyebilirsiniz.

Bu ürünlerle ilgili daha fazla bilgi için internette detayları bulabilirsiniz.

www.fertiltr.com
www.babystart.com.tr

CE 0088

Sembol İndeksi

	Dikkat, kullanmak için talimatlara bakın		Kutu başına test sayısı
	2-30 °C arasında saklayın		Kullanma süresi
	Sadece in-vitro tıbbi kullanıma uygundur		Parti numarası
	Üretici		Tekrar kullanmayınız
	Katalog		

Babystart Limited, Spout House, Cotwall End Road, Dudley, DY3 3YH, İngiltere. www.babystart.co.uk

Versiyon numarası bspd07
23-03-2009'a kadar etkin
Bölüm numarası: 18304v7

SORU & BİLGİ: Detaylı ürün bilgisi ve klinik çalışma verileri için lütfen 0212 210 33 37 (Pbx) numaramızdan bizi arayın veya www.babystart.com.tr adresini ziyaret edin.

ÜRETİCİ FIRMA:

Babystart Limited, Spout House, Cotwall End Road, Dudley, DY3 3YH, UK

İTHALATÇI ve DİSTRİBÜTÖR FIRMA:

FertilTr Üreme Sağlık Ürünleri Dış Tic. Şti.

Perpa Ticaret Merkezi B.Blok Kat: 11 No: 1755

34384 Okmeydanı – İstanbul / TÜRKİYE

Tel : 0212 210 33 37 (Pbx) – Fax : 0212 210 48 86

info@fertiltr.com – www.fertiltr.com – www.babystart.com.tr