

babystart®

Made in UK

FERTILCHECK KADIN KISIRLIK TESTİ

Kadın kısırlığı için evde tarama testi

PRENSİPLER

FertilCheck Kadın Kısırlık Testi bir kadının üretkenliğinin değerlendirilmesine yardımcı olmak amacıyla idrarda FSH miktarının belirlenmesi için eko-şerit formatında bir hızlı, tek adımlı kromotografik immüno testtir.

Test yükselmiş FSH seviyesini belirlemek için monoklonal bir FSH antikoruda dahil birantikor kombinasyonu kullanır.

Test eko-şeritin bir ucunun idrara batırılarak kırmızı çizgiler oluşumuyla sonucun elde edilmesi şeklinde yapılır.

Folikül Stimule Edici Hormon (FSH) bir kadının ovaryumlarının ve seks hormonlarının düzenli fonksiyonunu sağlar ve bu nedenle kadının üretkenliği ile yakından ilişkilidir. Yükselmiş FSH seviyesi azalmış üretkenlikle ilişkilidir.

Kadınlarda bu düzenli adet periyotları sırasında yükselir ve yaşlandıkça giderek yükselir. Menopoz yaklaşınca seviye özellikle yükselir ve erken uyan sistemi gibi çalışır. FertilCheck Kadın Kısırlık Testi bu nedenle düzensiz adet siklusu olan veya 30 yaş ve üzerinde olan kadınlarda özellikle faydalıdır.

Bu testle birlikte, pozitif bir sonuç azalmış üretkenliği ve/veya peri-menopozu gösterir ve bir doktora danışılmalıdır. Her durumda öncelikle bir tıbbi uzmana danışmadan tıpla alakalı bir karar vermemelisiniz.

GÜVENLİK ÖNLEMLERİ

Testi yapmadan önce bu Bilgilendirme Ekinde yazılı tüm bilgileri lütfen okuyunuz.

- Belirtilmiş son kullanma tarihi geçen testi kullanmayınız.
- 4-30 °C arası kuru bir yerde saklayınız.
- Dondurmayınız.
- Ambalaj açılmış veya zarar görmüşse kullanmayınız.
- Çocukların ulaşabileceği yerlerden uzak tutunuz.
- Sadece in vitro tanısal kullanım amaçlıdır. Dahili kullanılmaz.
- Testi yapmaya hazır oluncaya kadar test ambalajını açmayınız.

KUTU İÇERİĞİ

- 2 eko-şerit FSH testi
- Kullanma klavuzu

TALİMATLAR

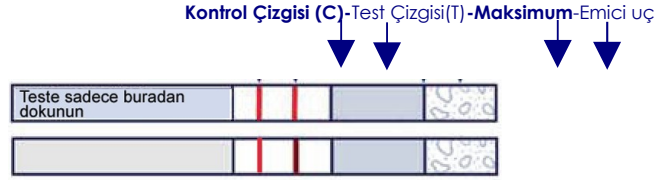
1. Temiz, kuru bir kap veya kutuya idrarnızı yapınız.
2. Eko-şeriti ambalajından çıkarın ve ürünü tanıyın.
3. Oklar idrar örneğini gösterecek biçimde test şeritini dik olarak idrara en az 15 saniye batırın. İdrara şeriti batırırken test şeriti üzerindeki maksimum çizgisini (MAX) geçmeyin. Aşağıdaki resme bakınız.
4. Test şeritini idrardan uzaklaştırın ve emici olmayan düz bir yere koyun ve zamanı ölçmeye başlayın.
5. Test çalışırken şerit üzerinde test çizgisi bölgesi (T) ve kontrol çizgisi bölgesi (C) boyunca açık kırmızı renk bir akış hareketi gözlemlenir. 5 dakitede sonuç alınır. 10 dakitede sonuç alınmaz.

SONUÇLARIN OKUNMASI

POZİTİF (Şekil 1)

Pozitif bir sonuç her iki test çizgi bölgesinde (T) ve kontrol çizgisi bölgesinde (C) iki kırmızı çizgi görülmesi ile belirtilir. Test çizgi bölgesindeki (T) çizgi kontrol çizgi bölgesindeki (C) ile aynı veya daha koyu kırmızı olmalıdır.

Şekil 1 : Pozitif

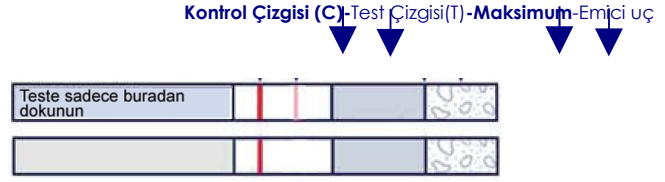


NEGATİF (Şekil 2)

Negatif bir sonuç şu iki şekilde belirtilebilir:

- a) test çizgi bölgesinde kontrol çizgi bölgesinde bulunandan daha açık kırmızı renkte iki çizgi, veya
- b) test bölgesinde hiçbir çizgi olmaması

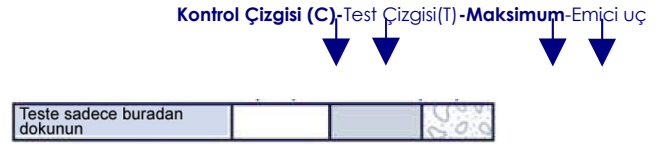
Şekil 2: Negatif



GEÇERSİZ TEST (Şekil 3)

Kontrol çizgi bölgesinde (C) hiç bir kırmızı çizgi oluşmazsa, test çizgi bölgesinde (T) bir çizgi oluşsa bile test geçersizdir. Yeni bir test kullanarak testi tekrarlamalısınız.

Şekil 3: Geçersiz Test



SONUÇLARIN YORUMLANMASI

Negatif bir test sonucu FSH seviyenizin yükselmediğini gösterir. Bu üretkenliğin kanıtı değilse de iyi bir göstergedir. Ancak eğer düzensiz adet periyotlarınız veya herhangi bir pre-menopoz belirti varsa hala doktorunuza başvurmanız önerilir.

Eğer Pozitif bir test sonucu görürseniz 5-7 gün içinde testi tekrarlamalısınız.

Eğer her iki test de pozitif ise bu yüksek FSH seviyeniz olduğunu gösterir. Eğer bebek sahibi olmaya çalışıyorsanız doktorunuzla görüşmelisiniz.

Yüksek FSH seviyesi ayrıca pre-menopoz durumun göstergesi olabilir ve düzensiz adet periyodu, sıcak basmaları, ruhsal denaeszlik, uykusuzluk ve voraunluk gibi belirtileriniz varsa

Eğer ikinci test negatif ise bu FSH seviyelerinizin yükselmediği anlamına gelir, bu üretkenliğin kanıtı değilse de iyi bir göstergedir.

SINIRLAMALAR

Bu testin yanlış pozitif sonuç verme ihtimali vardır. Herhangi bir tıbbi karar vermeden önce doktorunuza danışın. Geçersiz sonuçlar çoğunlukla talimatların tam uygulanmamasına bağlıdır. Talimatları gözden geçirin ve yeni bir eko-şerit ile testi tekrarlayın. Problem devam ederse testi kullanmayı bırakın ve bölgesel dağıtıcınız ile irtibata geçin.

SORU VE CEVAPLAR

S1: Test nasıl çalışır?

C: FertilCheck Kadın Kısırlık Testi FSH'ı ölçer ve vücudunuzun aşırı FSH üretip üretmediğini ve bu şekilde üretkenliğin azalmasını veya pre-menopoz evrede olup olmadığınızı söyleyebilir.

S2: Testi ne zaman kullanabilirim?

C: İçinde en fazla FSH bulunduğu ve en doğru sonucu verdiği için sabah ilk idrarınızı kullanmanız önerilir. Ayın herhangi bir zamanında yapılabilir ve ikinci test 1 hafta sonra tekrarlanır.

S3: Testin çalıştığını nereden bileceğim?

C: Eko-şeritin kontrol çizgi bölgesi test prosedürlerini uygun takip ettiğinizi ve uygun miktarda idrar emildiğini söyler. Kontrol çizgi bölgesinde kırmızı çizgi görmezseniz prosedürü gözden geçirmelisiniz ve yeni bir eko-şerit ile testi tekrarlamalısınız. Test tekrar kullanılabilir değildir. Hala problem yaşamaya devam ederseniz, dağıtıcınızla irtibata geçin.

S4: Pozitif bir sonuç aldım. Kontrasepsiyon kullanmayı bırakabilir miyim?

C: Hayır, bu kısırlığın sadece bir yönü olan yükselmiş FSH seviyesi için yapılan bir tarama testidir. Kontrasepsiyon kullanıp kullanmamanızı belirlemek amaçlanmamıştır.

S5: Eko-şeriti idrar örneğine yeterince süre batırıp batırmadığımdan emin değilim. Hala doğru bir sonuç alır mıyım?

C: Doğru bir sonuç almak için eko-şeriti idrar örneğine en az 15 saniye batırmalısınız ve okumadan önce 5 dakika beklemelisiniz. Eğer Kontrol çizgi bölgesinde kırmızı çizgi oluşmazsa yeni bir eko-şerit ile testi tekrarlamalısınız.

6.S: Test ne kadar doğrudur?










C: FertilCheck Kadın Kısırlık Testi ile ticari olarak piyasada bulunan görsel bir diğer test sonuçlarını kıyaslayan klinik bir çalışma yürütülmüştür. Klinik deneyde 70 menstruel sıklıktan 350 idrar örneği vardı. Laboratuvar çalışmalarında FertilCheck Kadın Kısırlık Testinin %99 doğru olduğu gösterilmiştir.

7.S: FertilCheck Kadın Kısırlık Testi ne kadar duyarlıdır?

C: FertilCheck Kadın Kısırlık Testi idrarda 25mIU/ml veya daha yüksek konsantrasyonda Follikül Stimüle Edici Hormon (FSH) seviyesini belirler.

CE 0088

Index of Symbols

	Attention, see instructions for use		Tests per kit
	Store between 2-30°C		Use by
	For in-vitro diagnostic use only		Lot Number
	Manufacturer		Do not reuse
	Catalog #		

SORU & BİLGİ: Detaylı ürün bilgisi ve klinik çalışma verileri için lütfen 0212 210 33 37 (Pbx) numaramızdan bizi arayın veya www.babystart.com.tr adresini ziyaret edin.

ÜRETİCİ FİRMA:

Babystart Limited, Spout House, Cotwall End Road, Dudley, DY3 3YH, UK

İTHALATÇI ve DİSTRİBÜTÖR FİRMA:

FertilTr Üreme Sağlık Ürünleri Dış Tic. Şti.
Perpa Ticaret Merkezi B.Blok Kat: 11 No: 1755
34384 Okmeydanı – İstanbul / TÜRKİYE
Tel : 0212 210 33 37 (Pbx) – Fax : 0212 210 48 86